

# SCEAUX

(92330 - Hauts-de-Seine)

1, rue du Four

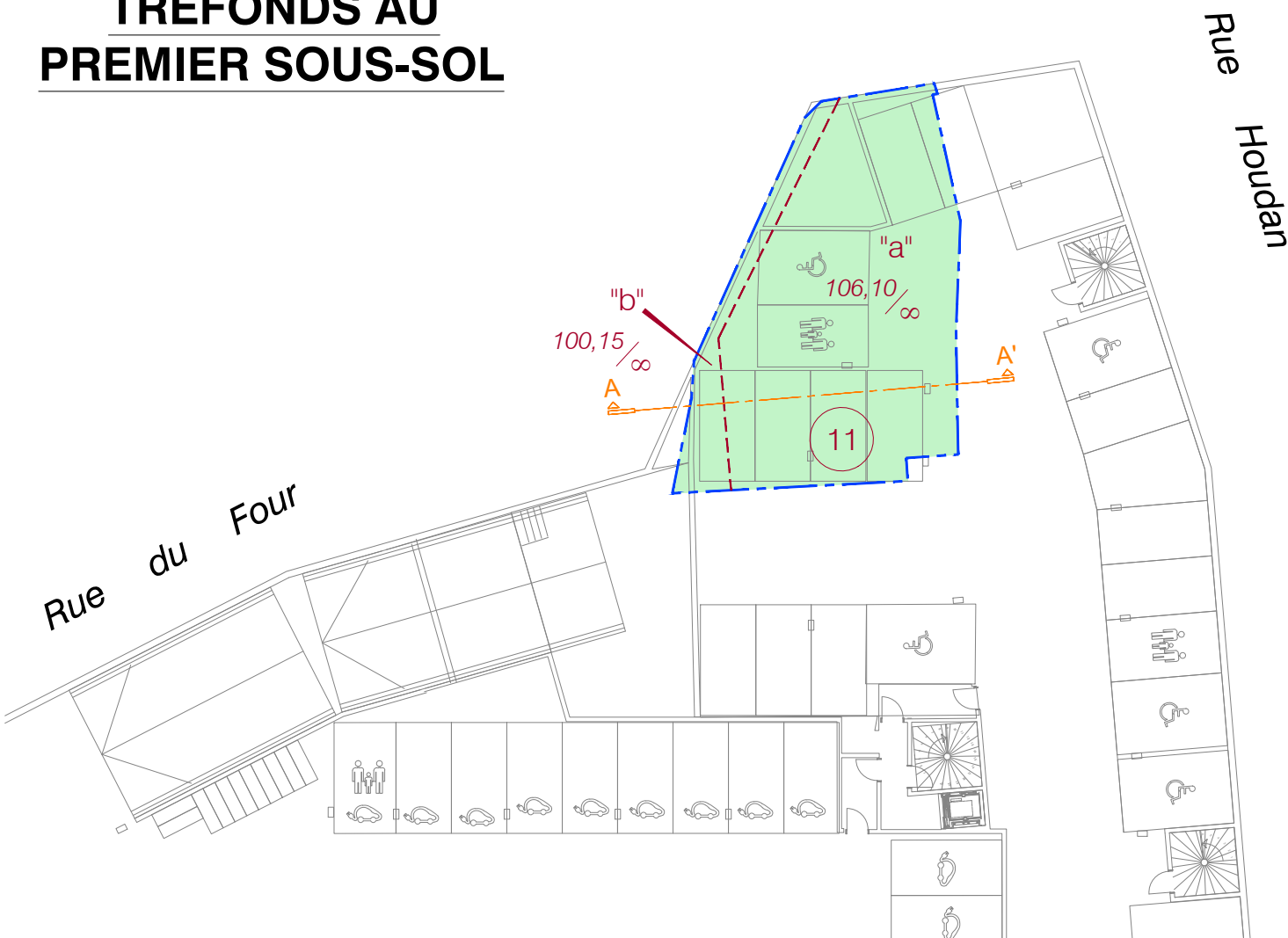
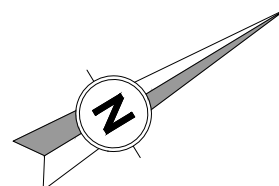
ILOT 1

Cadastre : Section K n° 240p  
(Parcelle 240 à diviser)

LEGENDE	
	Limite foncière
	Limite de volume
	Limite de fraction
	Altitude supérieure du volume (∞ = sans)
	Altitude inférieure du volume (∞ = sans)
	Limite à l'axe médian du bâti existant
	Appartenance du mur

## PLAN DE DIVISION EN VOLUMES IMMOBILIERS

### Plan n° 1 : DU TREFONDS AU PREMIER SOUS-SOL



Mission : M21/002652 - Lieu : LI/0022215 - Indice : E  
Date : Décembre 2021 - Resp : MF/PM



## GEXPERTISE CONSEIL

[www.gexpertise.fr](http://www.gexpertise.fr)

Bureaux secondaires

**Siège social : Sèvres**

**Toulon**

**Lille**

**Bordeaux**

conseil@gexpertise.fr  
+33 1 46 26 14 23

paca@gexpertise.fr  
+33 4 94 20 38 55

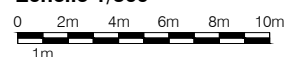
nord@gexpertise.fr  
+33 3 66 72 61 28

aquitaine@gexpertise.fr  
+33 5 57 51 41 15

Nota :

- Plans projet phase PC, transmis les 9 août, 10 septembre, 15 et 28 octobre et 3 novembre 2021, établis par CoBe, Architectes à PARIS, complétés et annotés, afin d'être annexés à l'état descriptif de division en volumes immobiliers par GEXPERTISE CONSEIL, Géomètres-Experts à SEVRES.

Echelle 1/300



# SCEAUX

(92330 - Hauts-de-Seine)

1, rue du Four

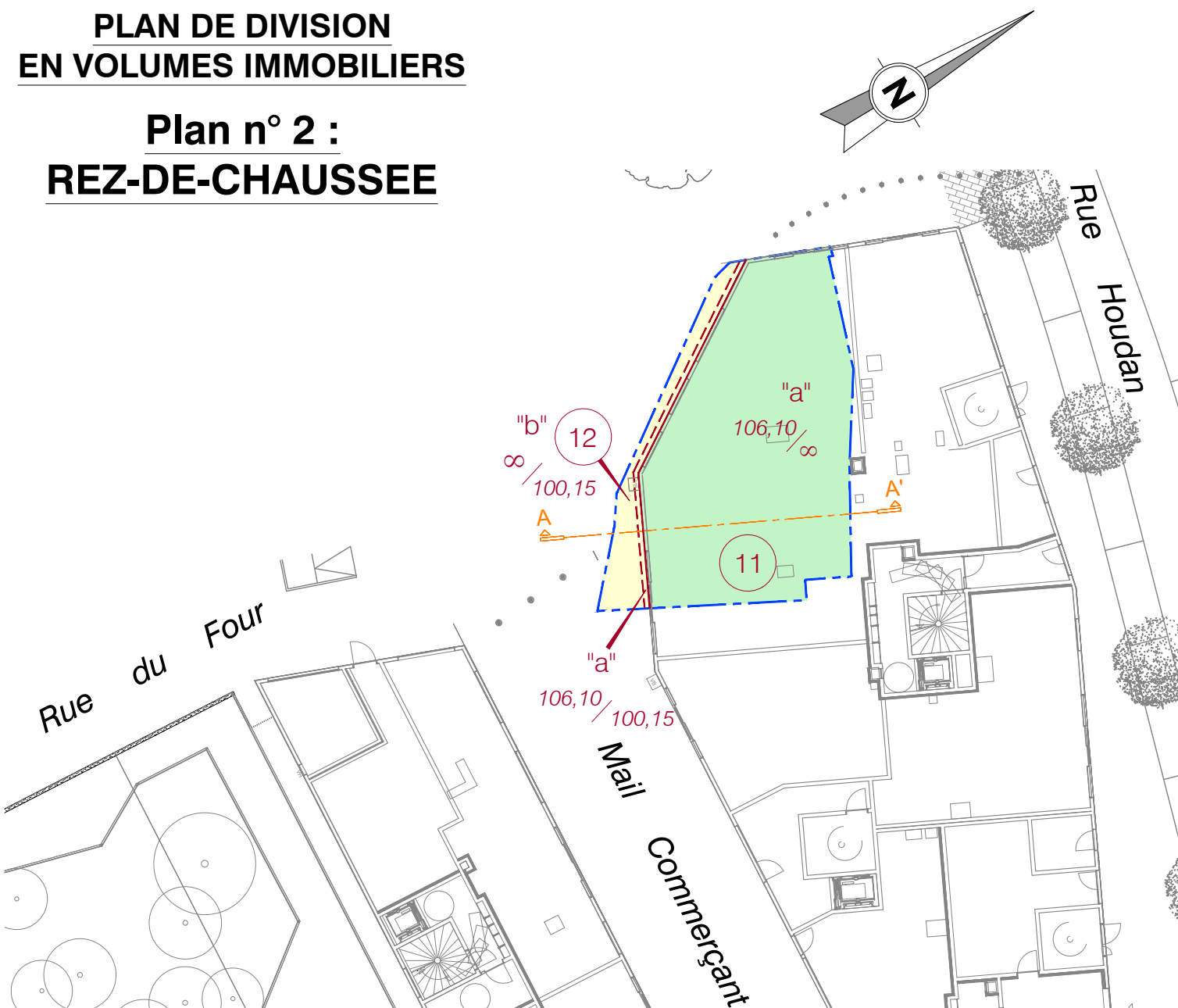
ILOT 1

Cadastre : Section K n° 240p  
(Parcelle 240 à diviser)

LEGENDE	
	Limite foncière
	Limite de volume
	Limite de fraction
	Altitude supérieure du volume (∞ = sans)
	Altitude inférieure du volume (∞ = sans)
	Limite à l'axe médian du bâti existant
	Appartenance du mur

## PLAN DE DIVISION EN VOLUMES IMMOBILIERS

### Plan n° 2 : REZ-DE-CHAUSSEE



Mission : M21/002652 - Lieu : LI/0022215 - Indice : E  
Date : Décembre 2021 - Resp : MF/PM



## GEXPERTISE CONSEIL

[www.gexpertise.fr](http://www.gexpertise.fr)

Bureaux secondaires

**Siège social : Sèvres**

**Toulon**

**Lille**

**Bordeaux**

conseil@gexpertise.fr  
+33 1 46 26 14 23

paca@gexpertise.fr  
+33 4 94 20 38 55

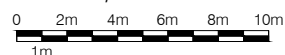
nord@gexpertise.fr  
+33 3 66 72 61 28

aquitaine@gexpertise.fr  
+33 5 57 51 41 15

Nota :

- Plans projet phase PC, transmis les 9 août, 10 septembre, 15 et 28 octobre et 3 novembre 2021, établis par CoBe, Architectes à PARIS, complétés et annotés, afin d'être annexés à l'état descriptif de division en volumes immobiliers par GEXPERTISE CONSEIL, Géomètres-Experts à SEVRES.

Echelle 1/300



# SCEAUX

(92330 - Hauts-de-Seine)

1, rue du Four

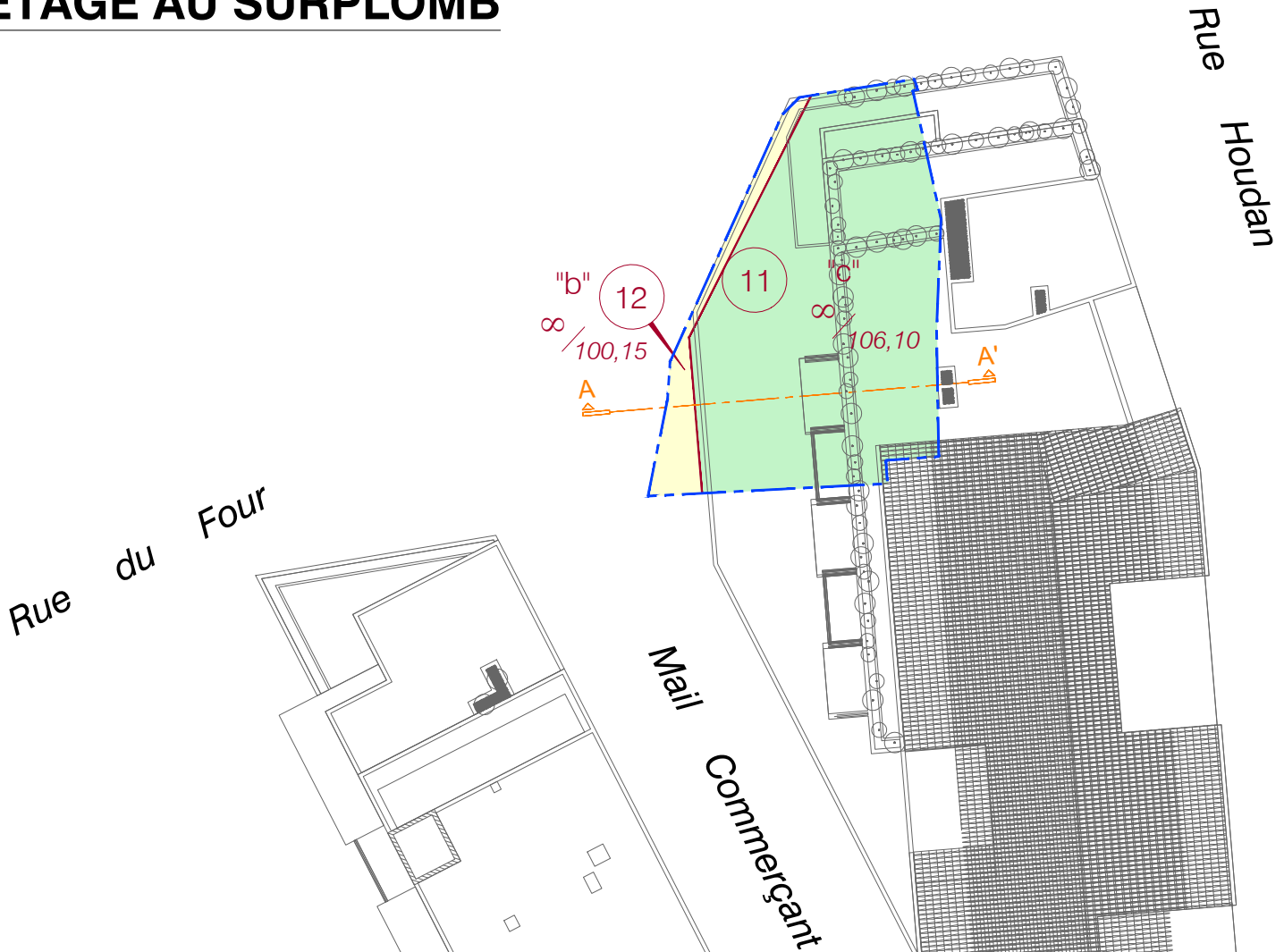
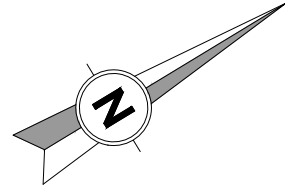
ILOT 1

Cadastre : Section K n° 240p  
(Parcelle 240 à diviser)

## PLAN DE DIVISION EN VOLUMES IMMOBILIERS

### Plan n° 3 : DU PREMIER ETAGE AU SURPLOMB

LEGENDE	
	Limite foncière
	Limite de volume
	Limite de fraction
	Altitude supérieure du volume (∞ = sans)
	Altitude inférieure du volume (∞ = sans)
	Limite à l'axe médian du bâti existant
	Appartenance du mur



Mission : M21/002652 - Lieu : LI/0022215 - Indice : E  
Date : Décembre 2021 - Resp : MF/PM



## GEXPERTISE CONSEIL

[www.gexpertise.fr](http://www.gexpertise.fr)

Bureaux secondaires

Toulon

Lille

Bordeaux

conseil@gexpertise.fr

paca@gexpertise.fr

nord@gexpertise.fr

aquitaine@gexpertise.fr

+33 1 46 26 14 23

+33 4 94 20 38 55

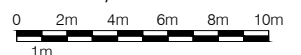
+33 3 66 72 61 28

+33 5 57 51 41 15

Nota :

- Plans projet phase PC, transmis les 9 août, 10 septembre, 15 et 28 octobre et 3 novembre 2021, établis par CoBe, Architectes à PARIS, complétés et annotés, afin d'être annexés à l'état descriptif de division en volumes immobiliers par GEXPERTISE CONSEIL, Géomètres-Experts à SEVRES.

Echelle 1/300



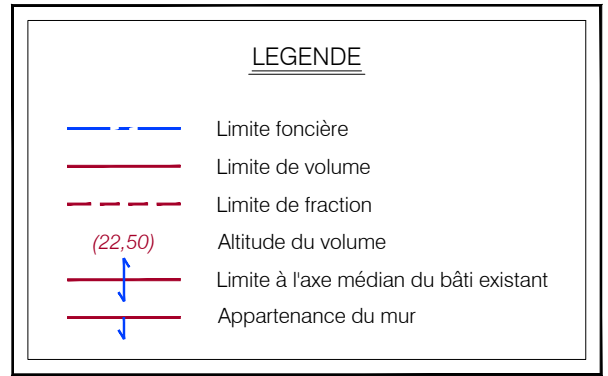
# SCEAUX

(92330 - Hauts-de-Seine)

1, rue du Four

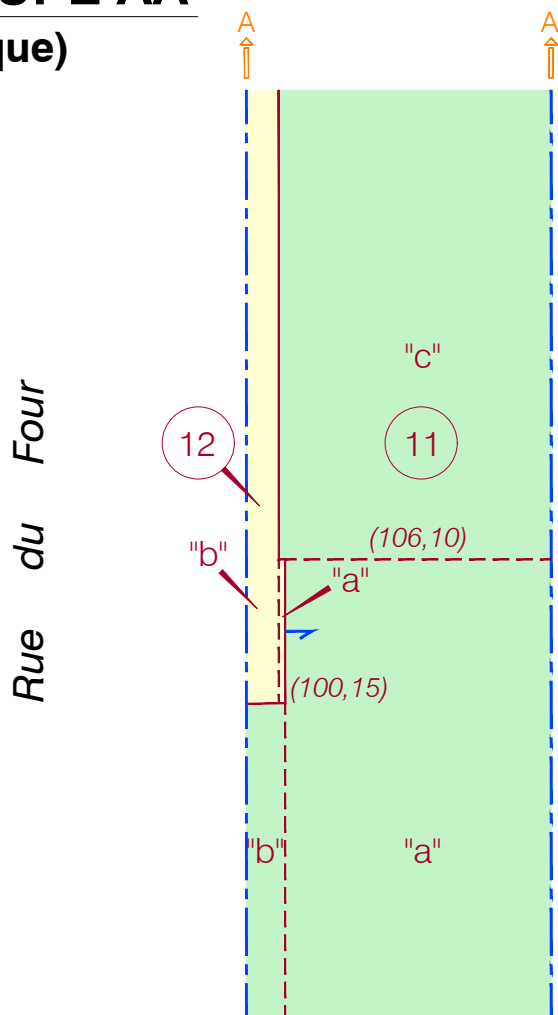
ILOT 1

Cadastre : Section K n° 240p  
(Parcelle 240 à diviser)



## PLAN DE DIVISION EN VOLUMES IMMOBILIERS

### Plan n° 4 : COUPE AA' (Schématique)



PLAN DE COMPARAISON : Altitude 85,00m N.G.F.

Mission : M21/002652 - Lieu : LI/0022215 - Indice : E

Date : Décembre 2021 - Resp : MF/PM



## GEXPERTISE CONSEIL

[www.gexpertise.fr](http://www.gexpertise.fr)

Bureaux secondaires

**Siège social : Sèvres**

**Toulon**

**Lille**

**Bordeaux**

conseil@gexpertise.fr  
+33 1 46 26 14 23

paca@gexpertise.fr  
+33 4 94 20 38 55

nord@gexpertise.fr  
+33 3 66 72 61 28

aquitaine@gexpertise.fr  
+33 5 57 51 41 15

Nota :

- Plans projet phase PC, transmis les 9 août, 10 septembre, 15 et 28 octobre et 3 novembre 2021, établis par CoBe, Architectes à PARIS, complétés et annotés, afin d'être annexés à l'état descriptif de division en volumes immobiliers par GEXPERTISE CONSEIL, Géomètres-Experts à SEVRES.

**Echelle 1/300**

0 2m 4m 6m 8m 10m  
1m